



INSTITUTO FEDERAL
Sul-rio-grandense

Câmpus
Lajeado

EDUCAÇÃO
PÚBLICA
100%
GRATUITA

E-mail Acadêmico

PRIMEIRO ACESSO



Plataforma (Google) G-Suite

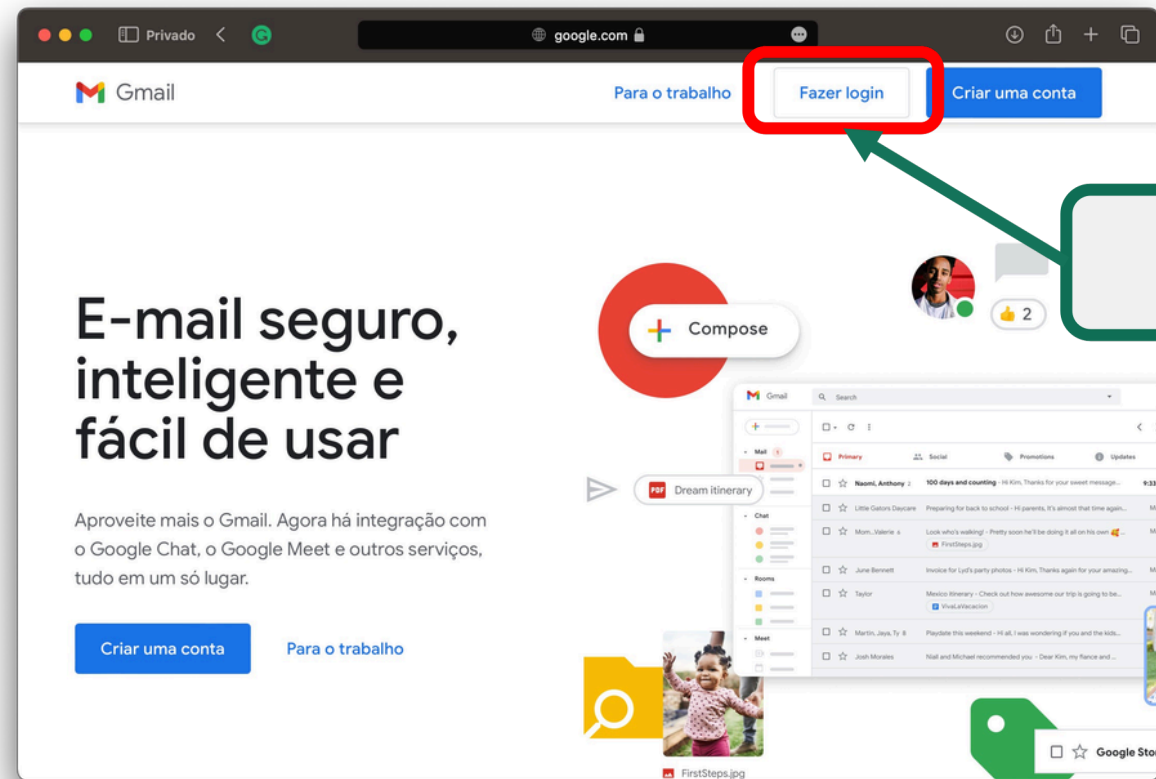
Esse guia foi adaptado do IFSul - câmpus Charqueadas

LINK

O e-mail é
acessado pelo Gmail

1

Acesse o endereço do Gmail:
www.gmail.com



2

Selecione a opção
Fazer Login

USUÁRIO

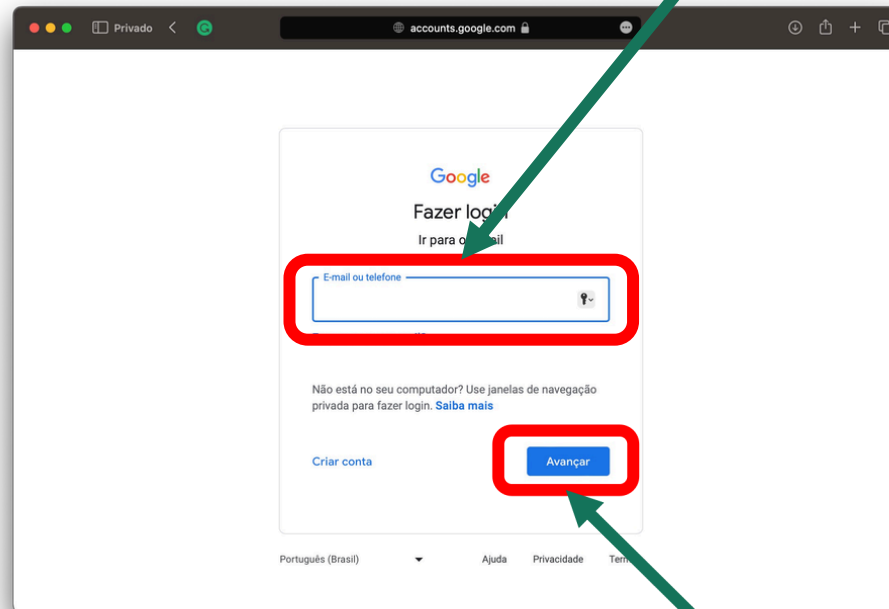
Informe o endereço completo

3

Informe o **usuário completo** no seguinte formato:

nomeultimosobrenome.ljXXX@academico.ifsul.edu.br

XXX são os três últimos dígitos da matrícula



Exemplo

Nome: Joana Maria Costa

Matrícula: 20261LJ.ADM_I0099

joanacosta.lj099

4

Selecione a opção

Avançar

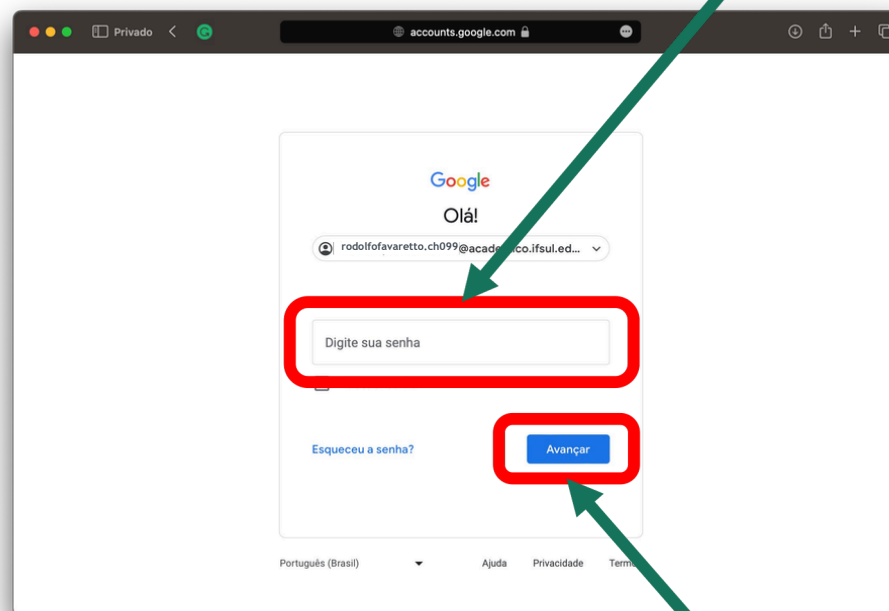
SENHA

A senha inicial é a matrícula

5

A senha inicial é a **matrícula completa**:

20261LJ.ADM_I0099



Matrícula

Informe a matrícula que consta no sistema de registros acadêmicos (SUAP): com números, letras (maiúsculas) e pontuação

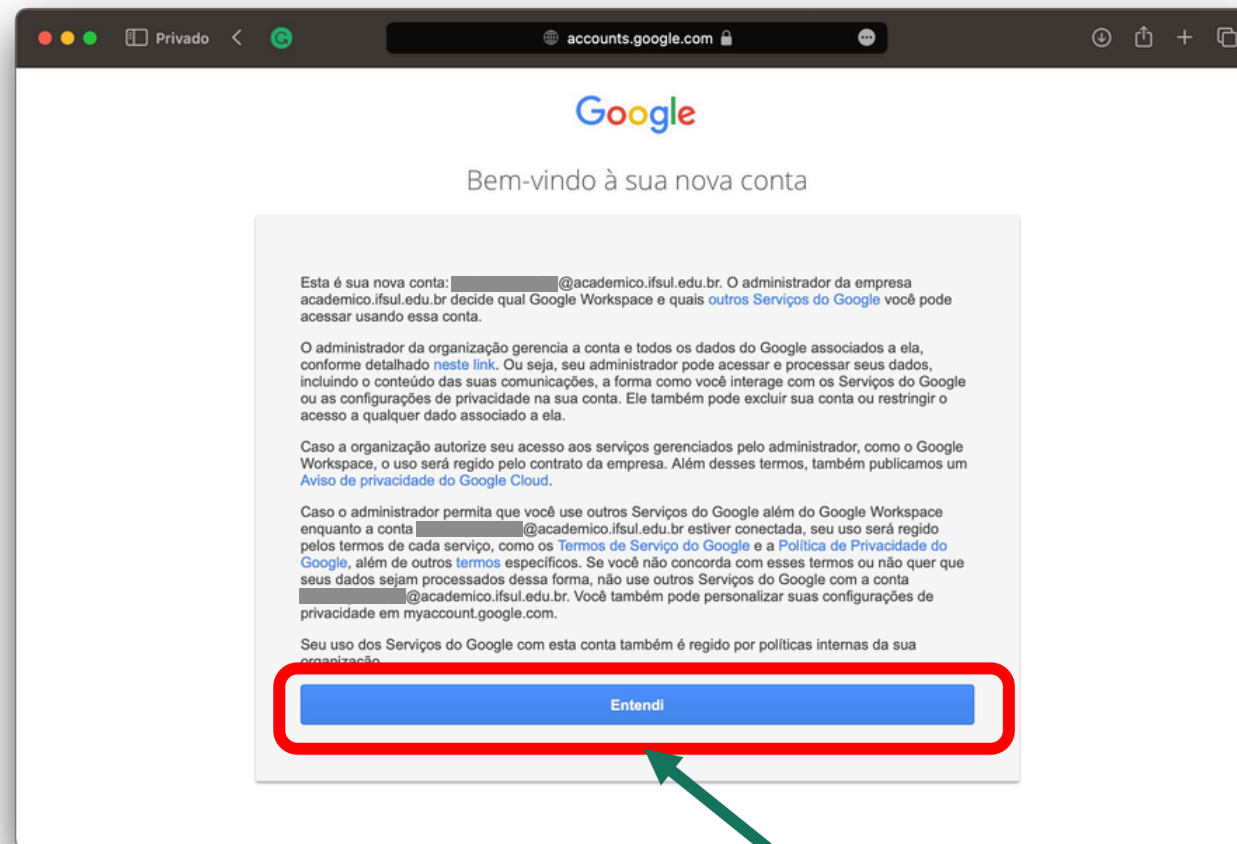
6

Selecione a opção

Avançar

NOVA SENHA

Siga as instruções para
criar a sua nova senha



7

Selecione a opção
Entendi

NOVA SENHA

Siga as instruções para
criar a sua nova senha

The screenshot shows the Google account password change interface. At the top, it says "Alterar senha de" followed by the email address "@acadêmico.ifsul.edu.br". Below this, there is a section titled "Crie uma nova senha" with a sub-instruction "Saiba mais sobre como escolher uma senha inteligente". The form contains two input fields: "Criar senha" and "Confirmar senha". A blue button labeled "Alterar senha" is positioned below the second field. A red box highlights both the input fields and the button. A green arrow points from a callout box labeled "8" to the "Criar senha" field. Another green arrow points from a callout box labeled "9" to the "Alterar senha" button.

8 Informe e confirme a nova senha.

9 Selecione a opção **Alterar senha**



Não esqueça a sua senha!



Prontinho ;))